



Fütterungstabelle für Welpen

für Puppy Chicken und Menu Puppy Chicken



Geschätztes Endgewicht des ausgewachsenen Hundes	Sorte	2 Monate			4 Monate		
		Trockennahrung	Nassnahrung	Kombi trocken / nass	Trockennahrung	Nassnahrung	Kombi trocken / nass
		Alter d. Hundes	2 Monate	2 Monate	2 Monate	4 Monate	4 Monate
2,5 kg	▼ Empfohlene tägliche Futtermenge ▼	50 g	88 g	25 / 44 g	55 g	113 g	28 / 57 g
5,0 kg		85 g	175 g	43 / 88 g	105 g	225 g	53 / 113 g
7,5 kg		115 g	263 g	58 / 132 g	145 g	338 g	73 / 169 g
10,0 kg		130 g	200 g	65 / 100 g	160 g	380 g	80 / 190 g
12,5 kg		145 g	250 g	73 / 125 g	180 g	475 g	90 / 238 g
15,0 kg		160 g	300 g	80 / 150 g	215 g	570 g	108 / 285 g
20,0 kg		205 g	340 g	103 / 170 g	260 g	640 g	130 / 320 g
25,0 kg		235 g	425 g	118 / 213 g	300 g	800 g	150 / 400 g
30,0 kg		270 g	510 g	135 / 255 g	360 g	960 g	180 / 480 g
40,0 kg		320 g	520 g	160 / 260 g	420 g	1.000 g	210 / 500 g
60,0 kg		370 g	780 g	185 / 390 g	580 g	1.500 g	290 / 750 g
80,0 kg		410 g	1.040 g	205 / 520 g	710 g	2.000 g	355 / 1.000 g



Bitte beachten Sie bei der Fütterung unserer Welpennahrung folgende Punkte:

- Bitte lagern Sie PLATINUM Menu nach dem Öffnen im Kühlschrank und verbrauchen es innerhalb von 3 Tagen.
- Immer frisches Wasser bereithalten.
- Welpen und Junghunde nie überfüttern.

Weitere Fragen beantworten wir gerne persönlich unter unserer kostenlosen Servicenummer 0800 3643663.

info@platinum.com | www.platinum.com | www.facebook.com/platinumdeutschland | www.instagram.com/platinum_de | www.youtube.com/PlatinumNatural





Fütterungstabelle für Welpen

für Puppy Chicken und Menu Puppy Chicken



Geschätztes Endgewicht des ausgewachsenen Hundes	Sorte			Sorte			
	Trockennahrung	Nassnahrung	Kombi trocken / nass	Trockennahrung	Nassnahrung	Kombi trocken / nass	
	Alter d. Hundes	6 Monate	6 Monate	6 Monate	8 Monate	8 Monate	8 Monate
2,5 kg	▶ Empfohlene tägliche Futtermenge ▶	60 g	145 g	30/73 g	55 g	125 g	28/63 g
5,0 kg		110 g	290 g	55/145 g	100 g	250 g	50/125 g
7,5 kg		150 g	435 g	75/218 g	140 g	375 g	70/188 g
10,0 kg		175 g	420 g	88/210 g	165 g	400 g	83/200 g
12,5 kg		195 g	525 g	98/263 g	185 g	500 g	93/250 g
15,0 kg		220 g	630 g	110/315 g	215 g	600 g	108/300 g
20,0 kg		275 g	680 g	138/340 g	270 g	760 g	135/380 g
25,0 kg		320 g	850 g	160/425 g	320 g	950 g	160/475 g
30,0 kg		370 g	1.020 g	185/510 g	370 g	1.140 g	185/570 g
40,0 kg		440 g	1.160 g	220/580 g	500 g	1.280 g	250/640 g
60,0 kg		605 g	1.740 g	303/870 g	650 g	1.920 g	325/960 g
80,0 kg		750 g	2.320 g	375/1.160 g	820 g	2.560 g	410/1.280 g



Bitte beachten Sie bei der Fütterung unserer Welpennahrung folgende Punkte:

- Bitte lagern Sie PLATINUM Menu nach dem Öffnen im Kühlschrank und verbrauchen es innerhalb von 3 Tagen.
- Immer frisches Wasser bereithalten.
- Welpen und Junghunde nie überfüttern.

Weitere Fragen beantworten wir gerne persönlich unter unserer kostenlosen Servicenummer 0800 3643663.

info@platinum.com | www.platinum.com | www.facebook.com/platinumdeutschland | www.instagram.com/platinum_de | www.youtube.com/PlatinumNatural











Fütterungstabelle für Welpen

für Puppy Chicken und Menu Puppy Chicken



Geschätztes Endgewicht des ausgewachsenen Hundes	Sorte						
		Trockennahrung	Nassnahrung	Kombi trocken / nass	Trockennahrung	Nassnahrung	Kombi trocken / nass
		Alter d. Hundes	10 Monate	10 Monate	10 Monate	12 Monate	12 Monate
2,5 kg	▼ Empfohlene tägliche Futtermenge ▼	55 g	125 g	28/63 g	50 g	125 g	25/63 g
5,0 kg		95 g	250 g	48/125 g	85 g	250 g	43/125 g
7,5 kg		135 g	375 g	68/188 g	115 g	375 g	58/188 g
10,0 kg		160 g	400 g	80/200 g	150 g	400 g	75/200 g
12,5 kg		180 g	500 g	90/250 g	165 g	500 g	83/250 g
15,0 kg		215 g	600 g	108/300 g	190 g	600 g	95/300 g
20,0 kg		270 g	680 g	135/340 g	250 g	680 g	125/340 g
25,0 kg		320 g	850 g	160/425 g	300 g	850 g	150/425 g
30,0 kg		365 g	1.020 g	183/510 g	325 g	1.020 g	163/510 g
40,0 kg		455 g	1.360 g	228/680 g	425 g	1.200 g	213/600 g
60,0 kg		630 g	2.040 g	315/1.020 g	600 g	1.800 g	300/900 g
80,0 kg		810 g	2.720 g	405/1.360 g	750 g	2.400 g	375/1.200 g



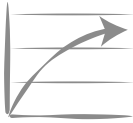
Bitte beachten Sie bei der Fütterung unserer Welpennahrung folgende Punkte:

- Bitte lagern Sie PLATINUM Menu nach dem Öffnen im Kühlschrank und verbrauchen es innerhalb von 3 Tagen.
- Immer frisches Wasser bereithalten.
- Welpen und Junghunde nie überfüttern.

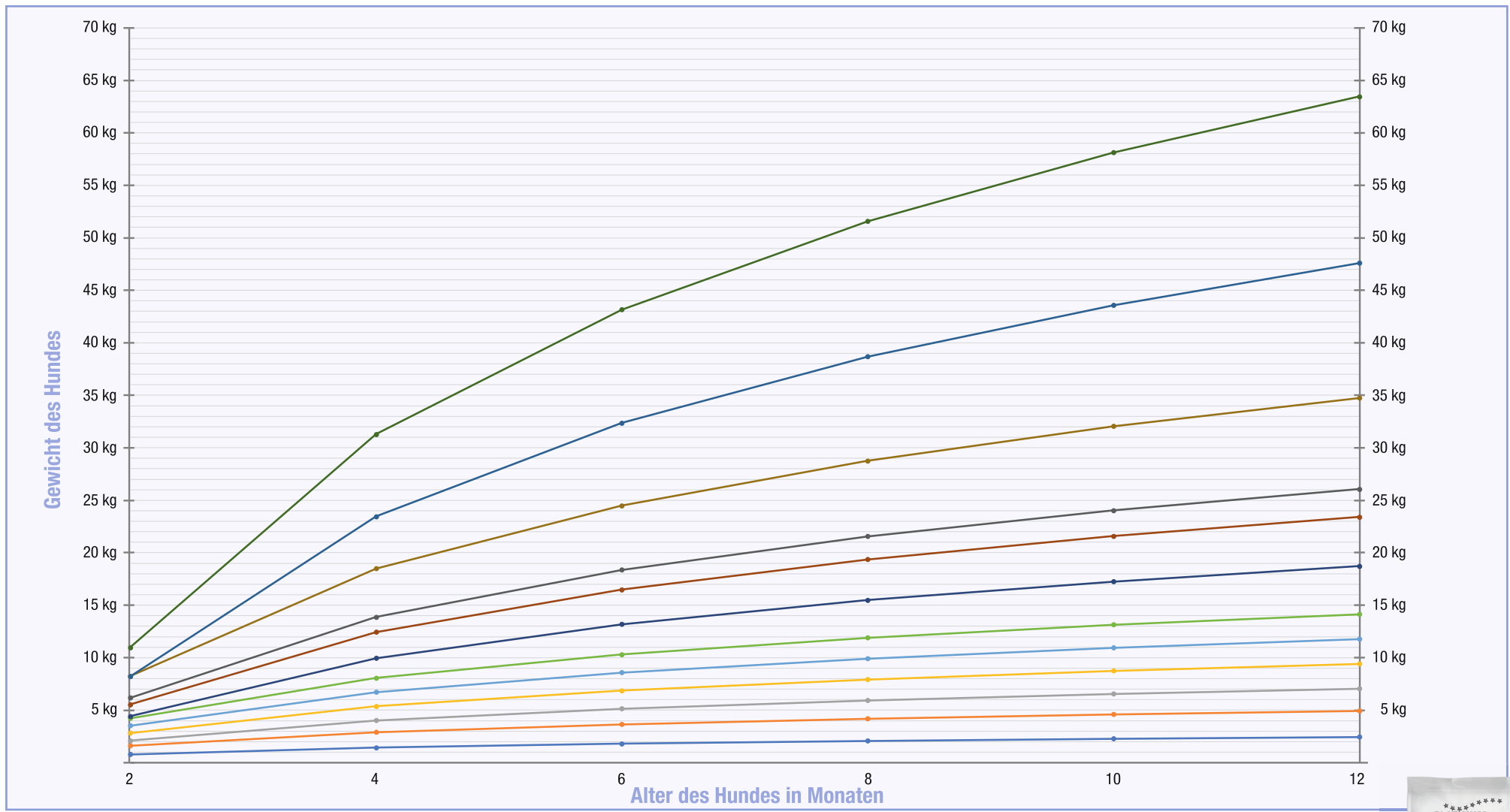
Weitere Fragen beantworten wir gerne persönlich unter unserer kostenlosen Servicenummer 0800 3643663.

info@platinum.com | www.platinum.com | www.facebook.com/platinumdeutschland | www.instagram.com/platinum_de | www.youtube.com/PlatinumNatural





Wachstumskurve



Es handelt sich hier um eine idealtypische Wachstumskurve. Diese gibt lediglich Durchschnittswerte wider. Daher ist diese Wachstumskurve nur als Anhaltspunkt bzw. Orientierungshilfe zu verstehen.

Weitere Fragen beantworten wir gerne persönlich unter unserer kostenlosen Servicenummer 0800 3643663.

info@platinum.com | www.platinum.com | www.facebook.com/platinumdeutschland | www.instagram.com/platinum_de | www.youtube.com/PlatinumNatural

